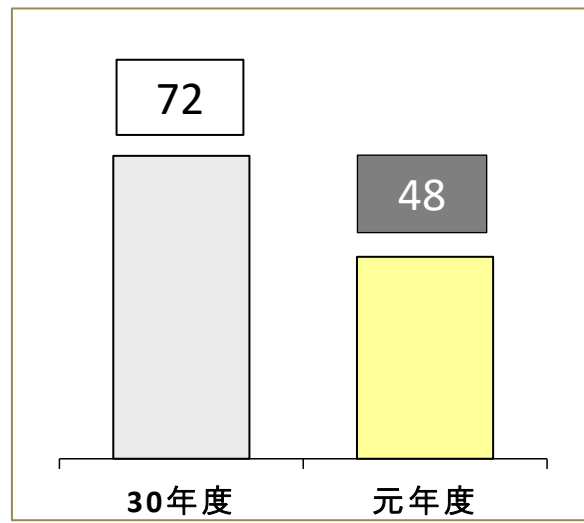


多重債務相談の受付状況
(令和元年度)
【青森財務事務所受付分】

相談件数の推移 及び
相談者のプロフィール


相談件数の推移

(件)



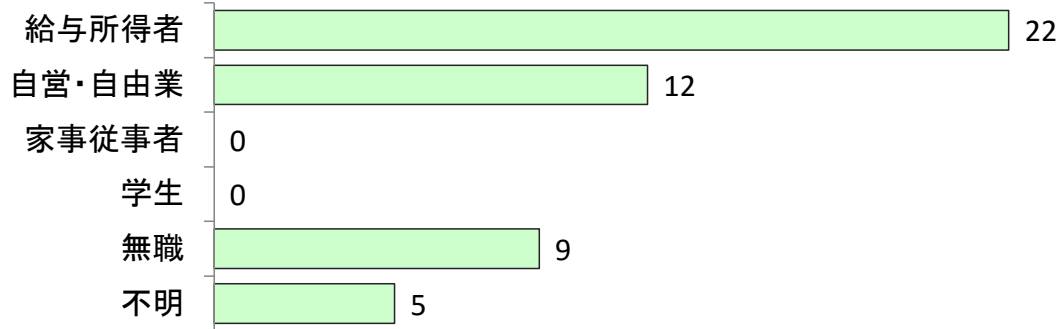
	平成30年度	令和元年度
相談件数	72	48
対前年度比 増減率	53.2%	△33.3%

①年齢層 (人)



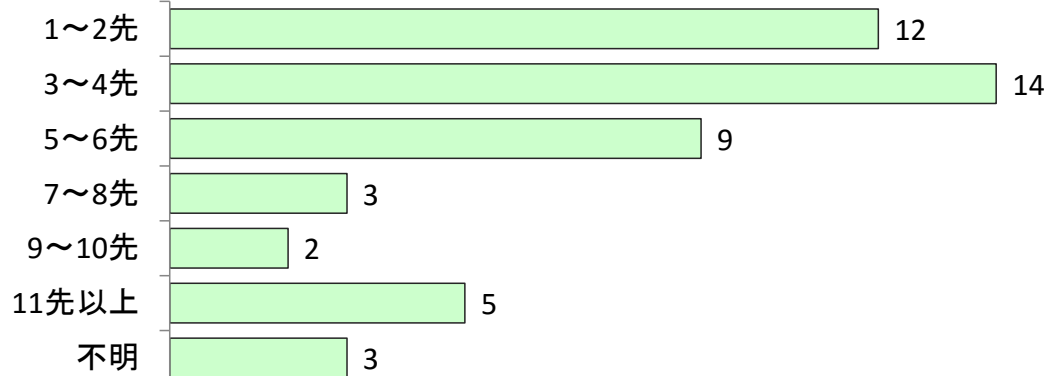
	平成30年度		令和元年度	
	人数	構成比(%)	人数	構成比(%)
10代	0	0.0	0	0.0
20代	5	6.9	1	2.1
30代	6	8.3	3	6.3
40代	17	23.6	9	18.8
50代	17	23.6	12	25.0
60代以上	26	36.1	14	29.2
不明	1	1.4	9	18.8
合計	72	-	48	-

②職業 (人)



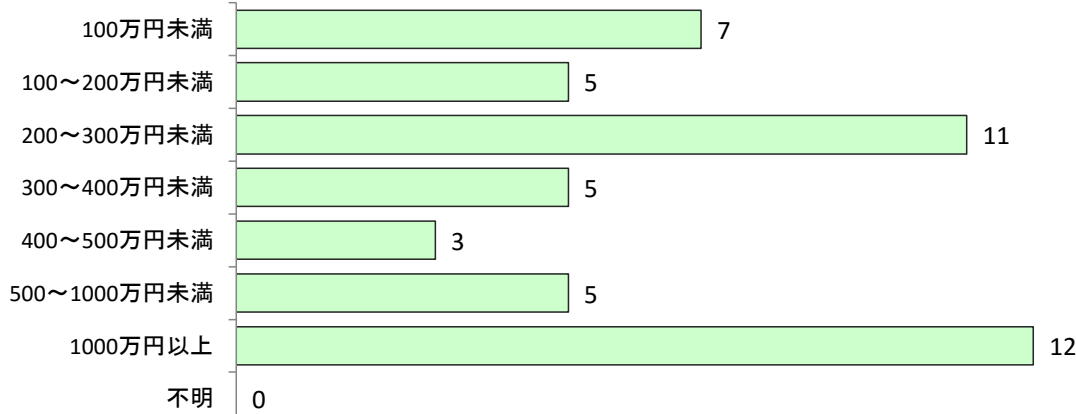
	平成30年度		令和元年度	
	人数	構成比(%)	人数	構成比(%)
給与所得者	36	50.0	22	45.8
自営・自由業	12	16.7	12	25.0
家事従事者	7	9.7	0	0.0
学生	1	1.4	0	0.0
無職	16	22.2	9	18.8
不明	0	0.0	5	10.4
合計	72	-	48	-

③借入先数 (人)




	平成30年度		令和元年度	
	人数	構成比(%)	人数	構成比(%)
1~2先	22	30.6	12	25.0
3~4先	22	30.6	14	29.2
5~6先	11	15.3	9	18.8
7~8先	4	5.6	3	6.3
9~10先	1	1.4	2	4.2
11先以上	1	1.4	5	10.4
不明	11	15.3	3	6.3
合計	72	-	48	-

④借金の額 (人)



	平成30年度		令和元年度	
	人数	構成比(%)	人数	構成比(%)
100万円未満	9	12.5	7	14.6
100~200万円未満	13	18.1	5	10.4
200~300万円未満	5	6.9	11	22.9
300~400万円未満	5	6.9	5	10.4
400~500万円未満	3	4.2	3	6.3
500~1000万円未満	15	20.8	5	10.4
1000万円以上	11	15.3	12	25.0
不明	11	15.3	0	0.0
合計	72	-	48	-

⑤借金のきっかけ (人)



	平成30年度		令和元年度	
	人数	構成比(%)	人数	構成比(%)
低収入・収入の減少	19	26.4	14	29.2
本人・家族の病気等	14	19.4	7	14.6
事業資金の補填	11	15.3	7	14.6
商品・サービス購入	6	8.3	7	14.6
保証・借金肩代わり	6	8.3	1	2.1
ギャンブル・遊興費	3	4.2	1	2.1
住宅ローン等の返済	3	4.2	1	2.1
その他・不明	10	13.9	10	20.8
合計	72	-	48	-

(注) 構成比は、小数点以下第2位を四捨五入して表記したため、合計が100%にならないことがあります。